

注意：安装前关闭杀毒软件

注意：安装前关闭杀毒软件

注意：安装前关闭杀毒软件

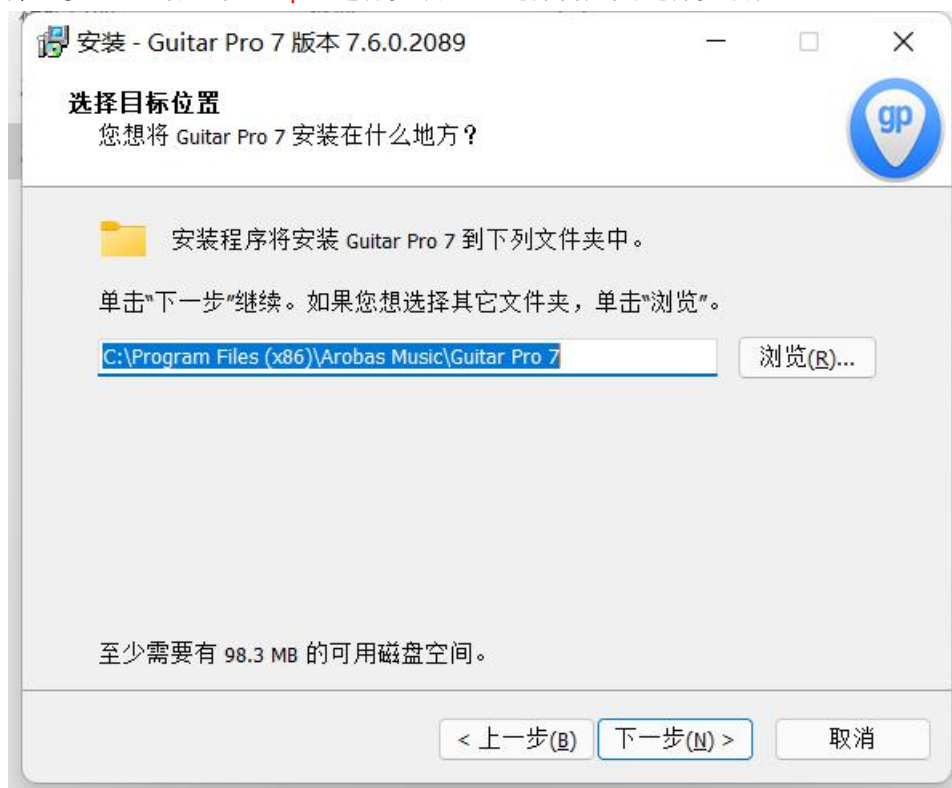
第一步：直接下载安装包和[安装教程](#)



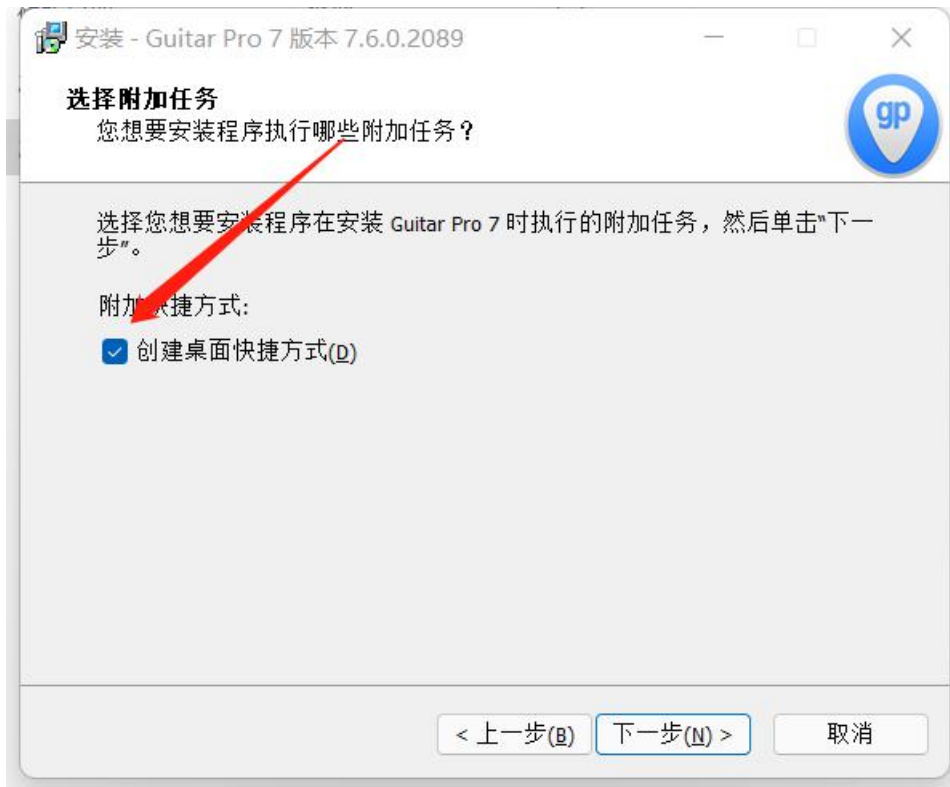
第二步：进入 Guitar Pro 7.6.0 Build 2089 2021 文件夹，找到以下两个文件夹。

Crack	2022-04-22 22:30
Setup	2021-12-06 17:23

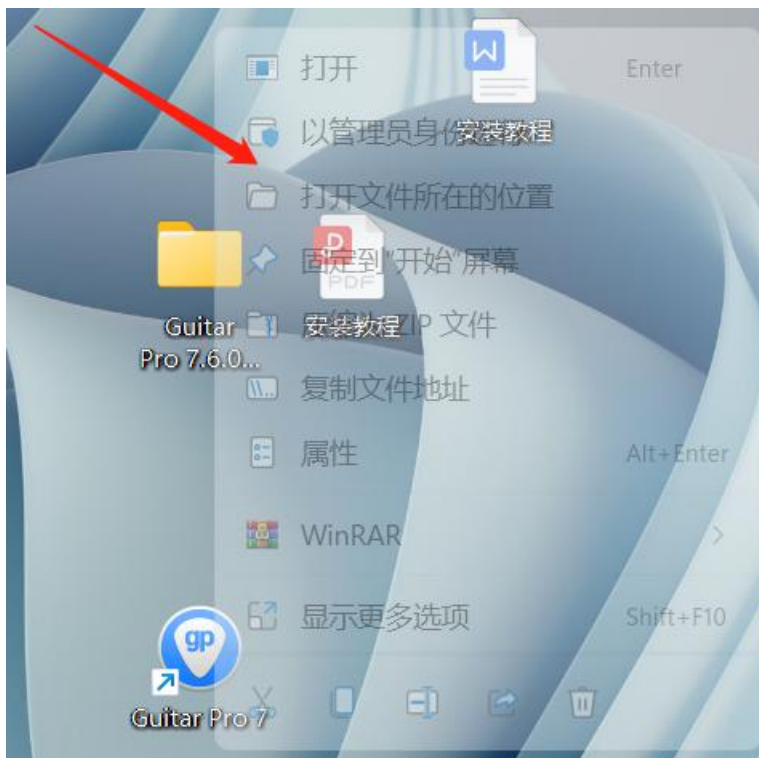
第三步：双击点击 **Setup**，进行安装，可选择自定义选择安装位置。



第四步：勾选创建桌面快捷方式，继续下一步。



安装完后不要启动，来到桌面找到桌面图标，右键点击 打开文件所在位置



此电脑 > Data (D:) > Program Files (x86) > Arobas Music > Guitar Pro 7

名称	修改日期	类型	大小
AMUtils.dll	2021-12-03 10:22	应用程序扩展	593 KB
FLAC.dll	2021-12-03 10:22	应用程序扩展	172 KB
FretlightApi.dll	2021-12-03 10:22	应用程序扩展	28 KB
GPCore.dll	2021-12-03 10:22	应用程序扩展	4,680 KB
GPIO.dll	2021-12-03 10:22	应用程序扩展	5,233 KB
GPRSE.dll	2021-12-03 10:22	应用程序扩展	2,901 KB
<b>GuitarPro7</b>	2021-12-03 10:22	应用程序	32,285 KB
LIBEAY32.dll	2021-12-03 10:22	应用程序扩展	1,233 KB
libmpg123.dll	2021-12-03 10:22	应用程序扩展	212 KB
libxml2.dll	2021-12-03 10:22	应用程序扩展	1,102 KB
libxslt.dll	2021-12-03 10:22	应用程序扩展	184 KB
ogg.dll	2021-12-03 10:22	应用程序扩展	27 KB
polytuner.dll	2021-12-03 10:22	应用程序扩展	27 KB

第五步：打开 Crack，复制 GuitarPro7 文件

Crack	2022-04-22 22:30
Setup	2021-12-06 17:23

粘贴至第四步文件打开位置，替换，即可安装完成

此电脑 > Data (D:) > Program Files (x86) > Arobas Music > Guitar Pro 7

名称	修改日期	类型	大小
AMUtils.dll	2021-12-03 10:22	应用程序扩展	593 KB
FLAC.dll	2021-12-03 10:22	应用程序扩展	172 KB
FretlightApi.dll	2021-12-03 10:22	应用程序扩展	28 KB
GPCore.dll	2021-12-03 10:22	应用程序扩展	4,680 KB
GPIO.dll	2021-12-03 10:22	应用程序扩展	5,233 KB
GPRSE.dll	2021-12-03 10:22	应用程序扩展	2,901 KB
<b>GuitarPro7</b>	2021-12-03 10:22	应用程序	32,285 KB
LIBEAY32.dll	2021-12-03 10:22	应用程序扩展	1,233 KB
libmpg123.dll	2021-12-03 10:22	应用程序扩展	212 KB
libxml2.dll	2021-12-03 10:22	应用程序扩展	1,102 KB
libxslt.dll	2021-12-03 10:22	应用程序扩展	184 KB
ogg.dll	2021-12-03 10:22	应用程序扩展	27 KB
polytuner.dll	2021-12-03 10:22	应用程序扩展	27 KB

替换或跳过文件

正在将 1 个项目从 Crack 复制到 Guitar Pro 7

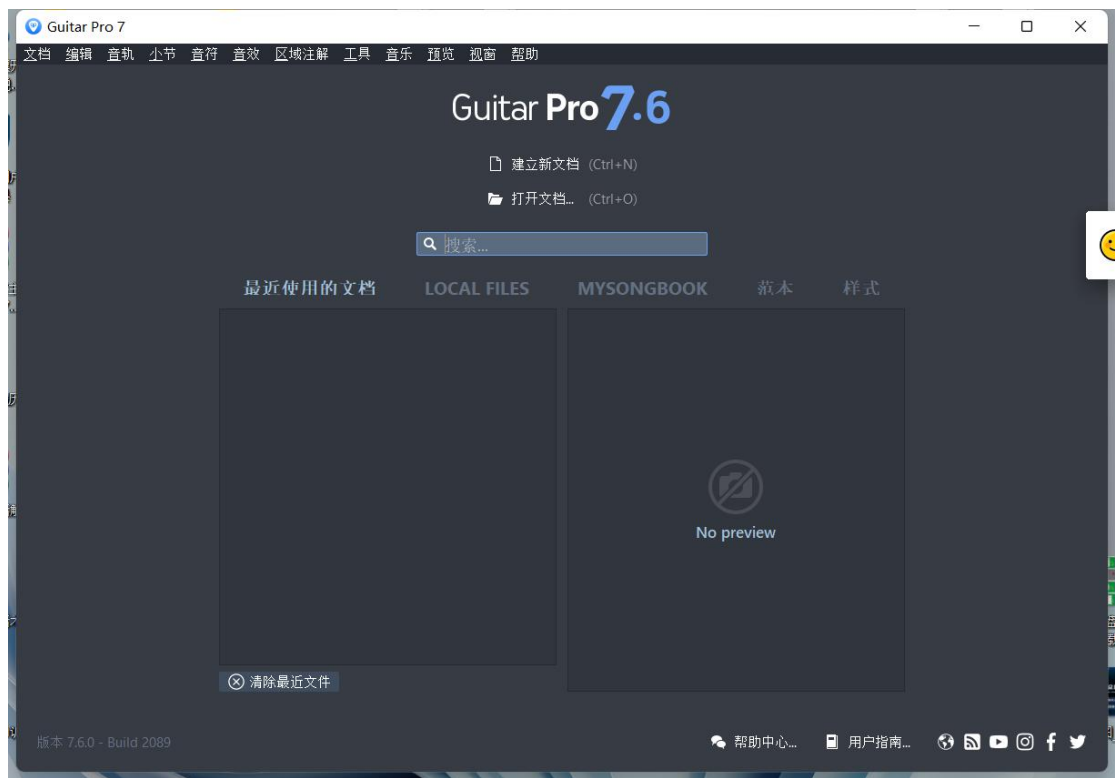
目标已包含一个名为“GuitarPro7.exe”的文件

替换目标中的文件(R)

跳过该文件(S)

比较两个文件的信息(C)

[详细信息](#)



开始正常使用